

Указания за подаване на заявка за провеждане на регионално обучение чрез Информационната система за управление на процеса на обучение на НИП

Подаването на заявка за провеждане на регионално обучение се извършва през Информационната система за управление на процеса на обучение на НИП (ИСУПО).

Системата е уеб базирана и достъпна на адрес: <https://isupo.nij.bg> посредством уеб браузер (препоръчително е да използвате Google Chrome).

Стъпките за подаване на заявка за провеждане на регионално обучение са следните:

1. Регистрация на потребител в ИСУПО

За създаване на потребителски профил в ИСУПО въведете в лентата за търсене на браузера адреса на системата: <https://isupo.nij.bg>

Отваря се екран за вход.

Фигура 1 Вход/Регистрация

Изберете бутона „Регистрация“.

Отваря се регистрационна бланка, на която следва да попълните данните необходими за създаване на потребителски профил в ИСУПО. Полетата маркирани с (*), са задължителни за попълване.

При създаването на профил в ИСУПО се използва индивидуален личен или служебен имейл адрес. При наличие на регистрация в Портала за електронно обучение на НИП, същия адрес на електронна поща следва да бъде използван и тук. Въведената електронна поща ще бъде използвана за вход в ИСУПО.

След като приключите с попълването на регистрационната карта кликнете с мишката върху „РЕГИСТРАЦИЯ“, в долния десен ъгъл на бланката.

Регистрация

Електронна поща *

Въведената електронна поща ще бъде използвана за вход в системата

Парола *

Паролата трябва да бъде минимум 6 латински символа и да съдържа поне една малка буква и цифра.

Потвърждаване на парола *

Име *

Презиме

Фамилия *

Идентификационен №

Избери

Пол

Избери

ЛК №

Дата на издаване

Издадена от

Електронна поща *

Телефон

Мобилен телефон

Описание

Институция

Избери

Посочи друга институция

Търсене по име на институция

Длъжност стат. цели

Избери

Длъжност

Избери

Длъжност

Обръщение

Избери

Звание / Степен

Избери

Образование

Избери

Държава *

България

Населено място *

София / София (столица)

Номенклатура на населените места в България

Пощенски код

Улица

№

Координати

Ширина 0

Дължина 0

КООРДИНАТИ ОТ АДРЕС

Банка

BIC

IBAN

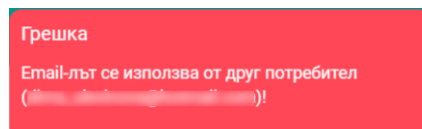
Описание

Оставащи символи: 4000

РЕГИСТРАЦИЯ

Фигура 2 Бланка за регистрация

Ако в системата вече съществува потребител с въведената от вас електронна поща, ИСУПО ще върне съобщение за грешка.



- Фигура 3 Грешка при дублиране на електронна поща

При успешна регистрация, системата отваря началният екран на ИСУПО.

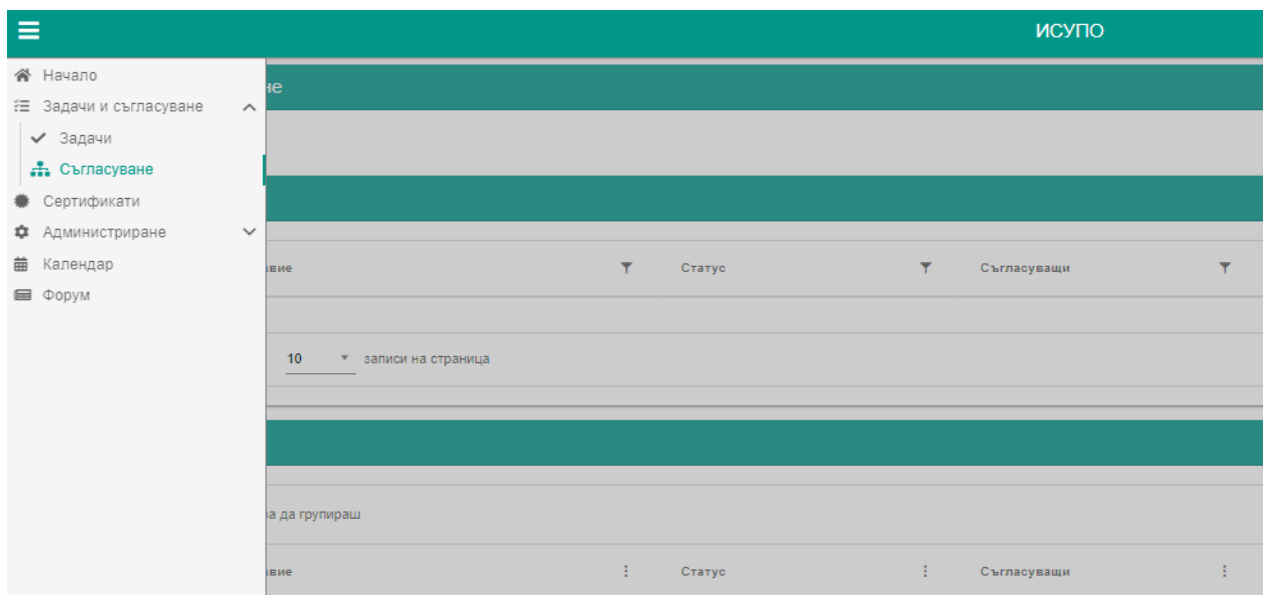
2. Вход

- Вижте Фигура 1 Вход/Регистрация. В полето „Електронна поща“ въведете валиден e-mail адрес от регистрацията си от точка 1.
- В полето „Парола“ въведете валидна парола от регистрацията си от точка 1.
- Щракнете с мишката върху бутона „ВХОД“.
- Ще се отвори началният екран на системата.

3. Изпращане на данните за потребителския профил (потребителско име) и трите имена на лицето, от чийто профил се подава заявката за провеждане на регионално обучение до координаторите на НИП по Програмата за регионално обучение на e-mail: ruseva@nij.bg.

4. Съгласуване

От главното меню чрез „Задачи и съгласуване“ може да отидете в подменното „Съгласуване“:



4.1. Ново съгласуване

За да стартирате съгласувателна процедура кликнете върху бутона „Ново съгласуване“.

Процедuri по съгласуване								
НОВО СЪГЛАСУВАНЕ								
Стартирани процедури								
ИД	Задание	Статус	Съгласуващи	Краен срок	Тип на съгласуване	Действие		
85	Планиране - 2020	Стартирано	Дима Улевинова	25.09.2020 0:00	Вътрешно			
65	тест	Стартирано	Дима Улевинова, Дима Улевинова	03.07.2020 0:00	Вътрешно			
8	тест	Стартирано	Дима Улевинова, Дима Улевинова	07.02.2020 2:00	Вътрешно			
4	Заповед за лекторско участие на сдния Денца Вълвова в РС Нова Загора на 29.01.2020 г.	Стартирано	ВАСЕЛЕНА ЙОРДАНОВА, Дима Улевинова, Габриела Балагова	16.01.2020 2:00	Вътрешно			

ВЪЗЛОЖЕНИ ОТ МЕН								
Дръжте колелото и в пръсти тук, за да групирате								
ИД	Задание	Статус	Съгласуващи	Краен срок	Тип на съгласуване	Действие		
87	Планиране - 2020	Ново	Дима Улевинова	09.10.2020 0:00	Вътрешно			
85	Планиране - 2020	Стартирано	Дима Улевинова	25.09.2020 0:00	Вътрешно			
82	Планиране - 2020	Стартирано	Спас Манов, Калин Янчев	30.09.2020 0:00	Вътрешно			

Фигура 4 Съгласуване

Ново съгласуване

Заглавие *

Полето Заглавие е задължително.

Искане *

Искане (линк)

Съгласувачи *

Няма добавени лица

+ ДОБАВИ

Тип на съгласуване *

Вътрешно

Съгласуването не изисква изходящ номер от деловодната система.

Външно

Краен срок *

Прикачени файлове

+ ДОБАВИ

ЗАПИС ОТКАЗ

Фигура 5 Ново съгласуване

Попълнете необходимите данни – описания и детайли на заявката за провеждане на регионално обучение, добавете чрез бутона „ДОБАВИ“ лицата, които ще съгласуват (Ралица Русева), прикачете сканираното електронно копие на подписаната и подпечатана заявка за провеждане на регионално обучение чрез бутона „ДОБАВИ“ и натиснете бутона „ЗАПИС“. Така регистрираната процедура, ще се визуализира в панел **Възложени от мен**.

За да я стартирате, трябва да натиснете бутона „Стартирай“ от падащото меню „Действия“.

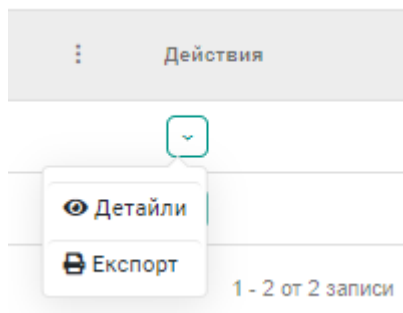
Вътрешно	▼
Вътрешно	▶ Стартирай
Вътрешно	✎ Редакция
Вътрешно	👁 Детайли
Вътрешно	🗑 Изтриване
Вътрешно	▼

Фигура 6 Стартиране на съгласуване

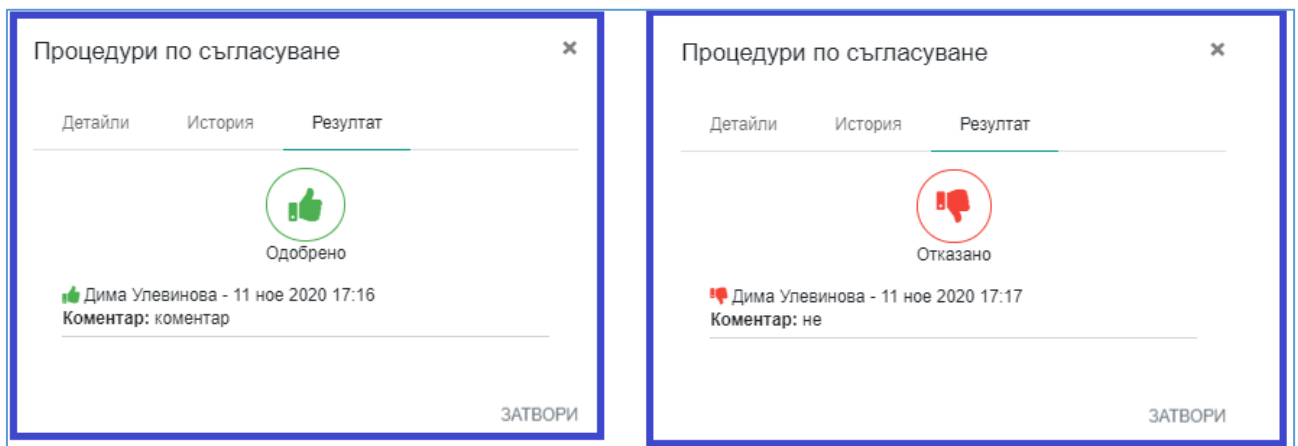
Оттук можете също така и да прегледате процедурата чрез бутона „Детайли“, и ако тя не е стартирана можете да я редактирате или изтриете.

Когато стартирате процедурата, тя се визуализира и в панел Стартирани процедури.

Резултатът от съгласуването можете да видите в панел Възложени от мен, падащо меню „Действия“, бутон „Детайли“,



таб „Резултат“, ако статуса на съгласуването е „Приключено“.



Фигура 7 Резултати от съгласуване

При приключване на съгласуване, системата изпраща съобщение по e-mail до нейния възложител.